

GOBIERNO CONSTITUCIONAL DEL ESTADO DE CHIAPAS
SECRETARÍA DE HACIENDA

Por Capítulos, Concepto, Partida Genérica y Partida Específica por Clasificación Administrativa
SISTEMA PRESUPUESTARIO 2023
(PESOS)

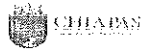
EP-03

Página 1 de 4

miércoles, 10 de enero de 2024

2.1.1.2.1.250 Instituto del Café de Chiapas

Capítulo/Concepto/ Partida/Gasto	Descripción	Presupuesto Aprobado	Modificación Neta	Presupuesto Modificado	Presupuesto Liberado	Presupuesto por Liberar	Presupuesto Ministrado	Presupuesto Comprometido	Presupuesto Devengado	Presupuesto Ejercido	Presupuesto Pagado	Subejercicio
Gran Total		22,376,723.15	8,345,460.37	30,722,183.52	30,722,183.52	0.00	30,722,183.52	30,208,115.95	30,208,115.95	29,391,982.04	29,391,982.04	514,067.57
INSTITUCIONALES												
1000	Servicios Personales.	20,897,062.23	6,288,427.47	27,185,489.70	27,185,489.70	0.00	27,185,489.70	26,682,572.74	26,682,572.74	25,902,808.03	25,902,808.03	502,916.96
1100	Remuneraciones al Personal de Carácter Permanente.	19,249,827.47	2,920,735.87	22,170,563.34	22,170,563.34	0.00	22,170,563.34	21,730,699.27	21,730,699.27	21,061,193.51	21,061,193.51	439,861.07
113	Sueldos Base al Personal Permanente.	7,937,642.52	1,436,204.24	9,373,846.76	9,373,846.76	0.00	9,373,846.76	9,288,421.28	9,288,421.28	9,060,657.71	9,060,657.71	85,425.48
11304	Sueldo al Personal de Confianza.	7,937,642.52	1,436,204.24	9,373,846.76	9,373,846.76	0.00	9,373,846.76	9,288,421.28	9,288,421.28	9,060,657.71	9,060,657.71	85,425.48
1300	Remuneraciones Adicionales y Especiales.	7,779,660.74	744,599.64	8,524,260.38	8,524,260.38	0.00	8,524,260.38	8,226,070.37	8,226,070.37	7,971,452.86	7,971,452.86	298,190.01
132	Primas de Vacaciones, Dominical y Gratificación de Fin de Año.	1,777,169.56	390,786.44	2,167,956.00	2,167,956.00	0.00	2,167,956.00	2,120,949.54	2,120,949.54	1,931,917.76	1,931,917.76	47,006.46
13201	Primas de Vacaciones y Dominical.	204,453.14	-3,580.66	200,872.48	200,872.48	0.00	200,872.48	192,337.18	192,337.18	182,630.03	182,630.03	8,535.30
13202	Aguinaldo o Gratificación de Fin de Año.	1,572,716.42	394,367.10	1,967,083.52	1,967,083.52	0.00	1,967,083.52	1,928,612.36	1,928,612.36	1,749,287.73	1,749,287.73	38,471.16
134	Compensaciones.	6,002,491.18	353,813.20	6,356,304.38	6,356,304.38	0.00	6,356,304.38	6,105,120.83	6,105,120.83	6,039,535.10	6,039,535.10	251,183.55
13420	Compensaciones por Servicios Especiales.	6,002,491.18	353,813.20	6,356,304.38	6,356,304.38	0.00	6,356,304.38	6,105,120.83	6,105,120.83	6,039,535.10	6,039,535.10	251,183.55
1400	Seguridad Social.	1,554,568.21	-402,002.25	1,956,570.46	1,956,570.46	0.00	1,956,570.46	1,914,094.88	1,914,094.88	1,726,970.20	1,726,970.20	42,475.58
141	Aportaciones de Seguridad Social.	698,898.17	265,332.25	964,230.42	964,230.42	0.00	964,230.42	948,944.87	948,944.87	888,260.38	888,260.38	15,285.55
14103	Aportaciones al IMSS.	698,898.17	265,332.25	964,230.42	964,230.42	0.00	964,230.42	948,944.87	948,944.87	888,260.38	888,260.38	15,285.55
142	Aportaciones a Fondos de Vivienda.	780,838.48	156,501.56	937,340.04	937,340.04	0.00	937,340.04	910,150.01	910,150.01	783,709.82	783,709.82	27,190.03
14202	Aportaciones al INFONAVIT.	780,838.48	156,501.56	937,340.04	937,340.04	0.00	937,340.04	910,150.01	910,150.01	783,709.82	783,709.82	27,190.03
144	Aportaciones para Seguros.	74,831.56	-19,831.56	55,000.00	55,000.00	0.00	55,000.00	55,000.00	55,000.00	55,000.00	55,000.00	0.00
14401	Cuotas para el Seguro de Vida.	74,831.56	-19,831.56	55,000.00	55,000.00	0.00	55,000.00	55,000.00	55,000.00	55,000.00	55,000.00	0.00
1500	Otros Prestaciones Sociales y Económicas.	1,498,656.00	228,982.24	1,727,638.24	1,727,638.24	0.00	1,727,638.24	1,715,765.24	1,715,765.24	1,715,765.24	1,715,765.24	11,873.00
154	Prestaciones Contractuales.	0.00	18,813.74	18,813.74	18,813.74	0.00	18,813.74	18,813.74	18,813.74	18,813.74	18,813.74	0.00
15406	Ajuste Salarial Regularizable.	0.00	18,813.74	18,813.74	18,813.74	0.00	18,813.74	18,813.74	18,813.74	18,813.74	18,813.74	0.00
159	Otros Prestaciones Sociales y Económicas.	1,498,656.00	210,168.50	1,708,824.50	1,708,824.50	0.00	1,708,824.50	1,696,951.50	1,696,951.50	1,696,951.50	1,696,951.50	11,873.00
15906	Previsión Social Múltiple.	1,498,656.00	210,168.50	1,708,824.50	1,708,824.50	0.00	1,708,824.50	1,696,951.50	1,696,951.50	1,696,951.50	1,696,951.50	11,873.00
1700	Pago de Estímulos a Servidores Públicos.	479,300.00	108,947.50	588,247.50	588,247.50	0.00	588,247.50	586,347.50	586,347.50	586,347.50	586,347.50	1,900.00
171	Estímulos.	479,300.00	108,947.50	588,247.50	588,247.50	0.00	588,247.50	586,347.50	586,347.50	586,347.50	586,347.50	1,900.00
17102	Estímulos al Personal Operativo.	127,300.00	0.00	127,300.00	127,300.00	0.00	127,300.00	125,400.00	125,400.00	125,400.00	125,400.00	1,900.00
17103	Incentivos al Personal.	352,000.00	108,947.50	460,947.50	460,947.50	0.00	460,947.50	460,947.50	460,947.50	460,947.50	460,947.50	0.00
2000	Materiales y Suministros.	672,368.16	180,285.84	860,654.00	860,654.00	0.00	860,654.00	852,843.93	852,843.93	852,843.93	852,843.93	7,810.07
2100	Materiales de Administración, Emisión de Documentos y Artículos Oficiales.	171,968.16	21,616.64	193,584.80	193,584.80	0.00	193,584.80	193,421.51	193,421.51	193,421.51	193,421.51	163.29
211	Materiales, Útiles y Equipos Menores de Oficina.	87,000.00	7,696.00	94,696.00	94,696.00	0.00	94,696.00	94,628.34	94,628.34	94,628.34	94,628.34	67.66
21101	Materiales y Útiles de Oficina.	87,000.00	7,696.00	94,696.00	94,696.00	0.00	94,696.00	94,628.34	94,628.34	94,628.34	94,628.34	67.66
214	Materiales, Útiles y Equipos Menores de Tecnologías de la Información y Comunicaciones.	46,898.17	0.00	46,898.17	46,898.17	0.00	46,898.17	46,877.86	46,877.86	46,877.86	46,877.86	20.31
21401	Materiales y Útiles Consumibles para el Procesamiento en Equipos y Bienes Informáticos.	46,898.17	0.00	46,898.17	46,898.17	0.00	46,898.17	46,877.86	46,877.86	46,877.86	46,877.86	20.31
216	Material de Limpieza.	38,069.99	13,920.64	51,990.63	51,990.63	0.00	51,990.63	51,915.31	51,915.31	51,915.31	51,915.31	75.32
21601	Material de Limpieza.	38,069.99	13,920.64	51,990.63	51,990.63	0.00	51,990.63	51,915.31	51,915.31	51,915.31	51,915.31	75.32
2200	Alimentos y Utensilios.	77,000.00	17,883.36	94,883.36	94,883.36	0.00	94,883.36	94,553.26	94,553.26	94,553.26	94,553.26	330.10
221	Productos Alimenticios para Personas.	62,000.00	4,785.55	66,785.55	66,785.55	0.00	66,785.55	66,760.47	66,760.47	66,760.47	66,760.47	25.08
22111	Productos Alimenticios para Personas.	62,000.00	4,785.55	66,785.55	66,785.55	0.00	66,785.55	66,760.47	66,760.47	66,760.47	66,760.47	25.08
223	Utensilios para el Servicio de Alimentación.	15,000.00	13,097.81	28,097.81	28,097.81	0.00	28,097.81	27,792.79	27,792.79	27,792.79	27,792.79	305.02
22301	Utensilios para el Servicio de Alimentación.	15,000.00	13,097.81	28,097.81	28,097.81	0.00	28,097.81	27,792.79	27,792.79	27,792.79	27,792.79	305.02
2400	Materiales y Artículos de Construcción y de Reparación.	30,000.00	0.00	30,000.00	30,000.00	0.00	30,000.00	29,873.24	29,873.24	29,873.24	29,873.24	126.76



GOBIERNO CONSTITUCIONAL DEL ESTADO DE CHIAPAS

SECRETARÍA DE HACIENDA

Por Capítulos, Concepto, Partida Genérica y Partida Específica por Clasificación Administrativa

SISTEMA PRESUPUESTARIO 2023

(PESOS)

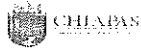
EP-03

Página 2 de 4

miércoles, 10 de enero de 2024

2.1.1.2.1.250 Instituto del Café de Chiapas

Capítulo/Concepto/ Partida/Gasto	Descripción	Presupuesto Aprobado	Modificación Neta	Presupuesto Modificado	Presupuesto Liberado	Presupuesto por Liberar	Presupuesto Ministrado	Presupuesto Comprometido	Presupuesto Devenzado	Presupuesto Ejercido	Presupuesto Pagado	Subejercicio
246	Materiales Eléctricos y Electrónicos.	15,000.00	0.00	15,000.00	15,000.00	0.00	15,000.00	14,894.62	14,894.62	14,894.62	14,894.62	105.38
24601	Materiales Eléctricos y Electrónicos.	15,000.00	0.00	15,000.00	15,000.00	0.00	15,000.00	14,894.62	14,894.62	14,894.62	14,894.62	105.38
249	Otros Materiales y Artículos de Construcción y Reparación.	15,000.00	0.00	15,000.00	15,000.00	0.00	15,000.00	14,978.62	14,978.62	14,978.62	14,978.62	21.38
24901	Otros Materiales y Artículos de Construcción y Reparación.	15,000.00	0.00	15,000.00	15,000.00	0.00	15,000.00	14,978.62	14,978.62	14,978.62	14,978.62	21.38
2600	Combustibles, Lubricantes y Aditivos.	233,389.23	59,551.88	292,941.11	292,941.11	0.00	292,941.11	286,121.88	286,121.88	286,121.88	286,121.88	6,819.23
261	Combustibles, Lubricantes y Aditivos.	233,389.23	59,551.88	292,941.11	292,941.11	0.00	292,941.11	286,121.88	286,121.88	286,121.88	286,121.88	6,819.23
26111	Combustibles.	224,488.11	50,125.76	274,613.87	274,613.87	0.00	274,613.87	267,950.00	267,950.00	267,950.00	267,950.00	6,663.87
26112	Lubricantes y Aditivos.	8,901.12	9,426.12	18,327.24	18,327.24	0.00	18,327.24	18,171.88	18,171.88	18,171.88	18,171.88	155.36
2900	Repuestos, Refacciones y Accesorios Menores.	160,010.77	89,233.96	249,244.73	249,244.73	0.00	249,244.73	248,874.04	248,874.04	248,874.04	248,874.04	370.69
294	Refacciones y Accesorios Menores de Equipo de Cómputo y Tecnologías de la Información.	30,000.00	0.00	30,000.00	30,000.00	0.00	30,000.00	29,964.80	29,964.80	29,964.80	29,964.80	35.20
29401	Refacciones y Accesorios para Equipo de Cómputo y Telecomunicaciones.	30,000.00	0.00	30,000.00	30,000.00	0.00	30,000.00	29,964.80	29,964.80	29,964.80	29,964.80	35.20
296	Refacciones y Accesorios Menores de Equipo de Transporte.	130,010.77	89,233.96	219,244.73	219,244.73	0.00	219,244.73	218,909.24	218,909.24	218,909.24	218,909.24	335.49
29601	Refacciones y Accesorios Menores de Equipo de Transporte.	130,010.77	89,233.96	219,244.73	219,244.73	0.00	219,244.73	218,909.24	218,909.24	218,909.24	218,909.24	335.49
3000	Servicios Generales.	974,866.60	2,763,584.33	3,738,450.93	3,738,450.93	0.00	3,738,450.93	3,683,208.11	3,683,208.11	3,572,949.16	3,572,949.16	55,242.82
3100	Servicios Básicos.	204,000.00	-8,224.44	195,775.56	195,775.56	0.00	195,775.56	174,840.72	174,840.72	168,313.72	168,313.72	20,934.84
311	Energía Eléctrica.	180,000.00	-7,896.00	172,104.00	172,104.00	0.00	172,104.00	154,014.00	154,014.00	147,487.00	147,487.00	18,290.00
31101	Servicio de Energía Eléctrica.	180,000.00	-7,896.00	172,104.00	172,104.00	0.00	172,104.00	154,014.00	154,014.00	147,487.00	147,487.00	18,290.00
314	Telefónica Tradicional.	24,000.00	-528.44	23,471.56	23,471.56	0.00	23,471.56	20,826.72	20,826.72	20,826.72	20,826.72	2,644.84
31401	Servicio Telefónico Convencional.	24,000.00	-528.44	23,471.56	23,471.56	0.00	23,471.56	20,826.72	20,826.72	20,826.72	20,826.72	2,644.84
3200	Servicios de Arrendamiento.	46,625.97	0.00	46,625.97	46,625.97	0.00	46,625.97	46,613.04	46,613.04	46,613.04	46,613.04	12.93
323	Arrendamiento de Mobiliario y Equipo de Administración, Educativo y Recreativo.	46,625.97	0.00	46,625.97	46,625.97	0.00	46,625.97	46,613.04	46,613.04	46,613.04	46,613.04	12.93
32301	Arrendamiento de Equipo de Administración.	46,625.97	0.00	46,625.97	46,625.97	0.00	46,625.97	46,613.04	46,613.04	46,613.04	46,613.04	12.93
3400	Servicios Financieros, Bancarios y Comerciales.	47,411.89	622.00	48,033.89	48,033.89	0.00	48,033.89	44,737.19	44,737.19	44,737.19	44,737.19	3,296.70
345	Seguro de Bienes Patrimoniales.	37,600.00	0.00	37,600.00	37,600.00	0.00	37,600.00	37,600.00	37,600.00	37,600.00	37,600.00	0.00
34501	Seguro de Bienes Patrimoniales.	37,600.00	0.00	37,600.00	37,600.00	0.00	37,600.00	37,600.00	37,600.00	37,600.00	37,600.00	0.00
348	Comisiones por Ventas.	9,811.89	622.00	10,433.89	10,433.89	0.00	10,433.89	7,137.19	7,137.19	7,137.19	7,137.19	3,296.70
34801	Comisiones por Ventas.	9,811.89	622.00	10,433.89	10,433.89	0.00	10,433.89	7,137.19	7,137.19	7,137.19	7,137.19	3,296.70
3500	Servicios de Instalación, Reparación, Mantenimiento y Conservación.	150,989.23	44,955.13	195,944.36	195,944.36	0.00	195,944.36	195,305.34	195,305.34	194,357.34	194,357.34	639.02
355	Reparación y Mantenimiento de Equipo de Transporte.	42,989.23	30,051.13	73,040.36	73,040.36	0.00	73,040.36	72,835.94	72,835.94	72,472.04	72,472.04	204.42
35501	Mantenimiento, Conservación y Reparación de Vehículos Terrestres, Aéreos, Marítimos, Lacustres y Fluviales.	42,989.23	30,051.13	73,040.36	73,040.36	0.00	73,040.36	72,835.94	72,835.94	72,472.04	72,472.04	204.42
358	Servicios de Limpieza y Hanejo de Desechos.	108,000.00	14,904.00	122,904.00	122,904.00	0.00	122,904.00	122,469.40	122,469.40	121,885.30	121,885.30	434.60
35801	Servicios de Lavandería, Limpieza, Higiene y Fumigación.	108,000.00	14,904.00	122,904.00	122,904.00	0.00	122,904.00	122,469.40	122,469.40	121,885.30	121,885.30	434.60
3700	Servicios de Traslado y Viáticos.	93,400.00	119,566.63	212,966.63	212,966.63	0.00	212,966.63	212,300.00	212,300.00	212,300.00	212,300.00	666.63
375	Viáticos en el País.	93,400.00	119,566.63	212,966.63	212,966.63	0.00	212,966.63	212,300.00	212,300.00	212,300.00	212,300.00	666.63
37511	Viáticos Nacionales.	93,400.00	119,566.63	212,966.63	212,966.63	0.00	212,966.63	212,300.00	212,300.00	212,300.00	212,300.00	666.63
3800	Servicios Oficiales.	31,000.00	309,370.64	340,370.64	340,370.64	0.00	340,370.64	340,323.34	340,323.34	340,323.34	340,323.34	47.30
383	Congresos y Convenciones.	31,000.00	309,370.64	340,370.64	340,370.64	0.00	340,370.64	340,323.34	340,323.34	340,323.34	340,323.34	47.30
38301	Congresos y Convenciones.	31,000.00	309,370.64	340,370.64	340,370.64	0.00	340,370.64	340,323.34	340,323.34	340,323.34	340,323.34	47.30
3900	Otros Servicios Generales.	401,439.51	2,297,294.37	2,698,733.88	2,698,733.88	0.00	2,698,733.88	2,669,088.48	2,669,088.48	2,566,304.53	2,566,304.53	29,645.40
392	Impuestos y Derechos.	47,534.22	-614.99	46,919.23	46,919.23	0.00	46,919.23	38,393.54	38,393.54	32,575.28	32,575.28	8,525.69
39202	Otros Impuestos y Derechos.	26,300.00	-1,336.00	24,964.00	24,964.00	0.00	24,964.00	17,706.00	17,706.00	17,706.00	17,706.00	7,258.00
39203	Otros Contribuciones.	21,234.22	721.01	21,955.23	21,955.23	0.00	21,955.23	20,687.54	20,687.54	14,869.28	14,869.28	1,267.69



GOBIERNO CONSTITUCIONAL DEL ESTADO DE CHIAPAS

SECRETARÍA DE HACIENDA

Por Capítulos, Concepto, Partida Genérica y Partida Específica por Clasificación Administrativa

SISTEMA PRESUPUESTARIO 2023

(PESOS)


EP-03

Página 3 de 4

miércoles, 10 de enero de 2024

2.1.1.2.1.250 Instituto del Café de Chiapas

Capítulo/Concepto/ Partida/Gasto	Descripción	Presupuesto Aprobado	Modificación Meta	Presupuesto Modificado	Presupuesto Liberado	Presupuesto por Liberar	Presupuesto Ministrado	Presupuesto Comprometido	Presupuesto Devengado	Presupuesto Ejercido	Presupuesto Pagado	Subejercicio
394	Sentencias y Resoluciones por Autoridad Competente.	0.00	2,164,350.00	2,164,350.00	2,164,350.00	0.00	2,164,350.00	2,164,350.00	2,164,350.00	2,164,350.00	2,164,350.00	0.00
39401	Erogaciones por Sentencias y Resoluciones por Autoridad Competente.	0.00	2,164,350.00	2,164,350.00	2,164,350.00	0.00	2,164,350.00	2,164,350.00	2,164,350.00	2,164,350.00	2,164,350.00	0.00
398	Impuesto Sobre Nóminas y Otros que se Deriven de una Relación Laboral.	353,905.29	133,559.36	487,464.65	487,464.65	0.00	487,464.65	466,344.94	466,344.94	369,379.25	369,379.25	21,119.71
39801	Impuesto Sobre Nóminas y Otros que se Deriven de una Relación Laboral.	353,905.29	133,559.36	487,464.65	487,464.65	0.00	487,464.65	466,344.94	466,344.94	369,379.25	369,379.25	21,119.71
4000	Transferencias, Asignaciones, Subsidios y Otras Ayudas.	0.00	415,821.43	415,821.43	415,821.43	0.00	415,821.43	415,821.43	415,821.43	415,821.43	415,821.43	0.00
4300	Subsidios y Subvenciones.	0.00	415,821.43	415,821.43	415,821.43	0.00	415,821.43	415,821.43	415,821.43	415,821.43	415,821.43	0.00
439	Otros Subsidios.	0.00	415,821.43	415,821.43	415,821.43	0.00	415,821.43	415,821.43	415,821.43	415,821.43	415,821.43	0.00
43009	Subsidios por Otras Medidas Económicas.	0.00	415,821.43	415,821.43	415,821.43	0.00	415,821.43	415,821.43	415,821.43	415,821.43	415,821.43	0.00
INVERSIÓN		1,479,660.92	2,057,032.90	3,536,693.82	3,536,693.82	0.00	3,536,693.82	3,525,543.21	3,525,543.21	3,489,174.01	3,489,174.01	11,150.61
Programa Normal		1,479,660.92	2,057,032.90	3,536,693.82	3,536,693.82	0.00	3,536,693.82	3,525,543.21	3,525,543.21	3,489,174.01	3,489,174.01	11,150.61
1000	Servicios Personales.	1,347,637.92	29,762.53	1,377,400.45	1,377,400.45	0.00	1,377,400.45	1,376,283.19	1,376,283.19	1,347,877.04	1,347,877.04	1,117.26
1200	Remuneraciones al Personal de Carácter Transitorio.	1,092,639.36	31,264.94	1,123,904.30	1,123,904.30	0.00	1,123,904.30	1,123,903.98	1,123,903.98	1,115,784.22	1,115,784.22	0.32
122	Sueldos Base al Personal Eventual.	1,092,639.36	31,264.94	1,123,904.30	1,123,904.30	0.00	1,123,904.30	1,123,903.98	1,123,903.98	1,115,784.22	1,115,784.22	0.32
12201	Remuneraciones al Personal Eventual.	1,092,639.36	31,264.94	1,123,904.30	1,123,904.30	0.00	1,123,904.30	1,123,903.98	1,123,903.98	1,115,784.22	1,115,784.22	0.32
1300	Remuneraciones Adicionales y Especiales.	182,106.56	6,191.68	188,298.24	188,298.24	0.00	188,298.24	187,317.57	187,317.57	173,603.50	173,603.50	980.67
132	Primas de Vacaciones, Dominical y Gratificación de Fin de Año.	182,106.56	6,191.68	188,298.24	188,298.24	0.00	188,298.24	187,317.57	187,317.57	173,603.50	173,603.50	980.67
13202	Aguinaldo o Gratificación de Fin de Año.	182,106.56	6,191.68	188,298.24	188,298.24	0.00	188,298.24	187,317.57	187,317.57	173,603.50	173,603.50	980.67
1400	Seguridad Social.	72,892.00	-7,694.09	65,197.91	65,197.91	0.00	65,197.91	65,061.64	65,061.64	58,489.32	58,489.32	136.27
141	Aportaciones de Seguridad Social.	72,892.00	-7,694.09	65,197.91	65,197.91	0.00	65,197.91	65,061.64	65,061.64	58,489.32	58,489.32	136.27
14103	Aportaciones al IMSS.	72,892.00	-7,694.09	65,197.91	65,197.91	0.00	65,197.91	65,061.64	65,061.64	58,489.32	58,489.32	136.27
2000	Materiales y Suministros.	65,844.94	71,468.56	137,313.50	137,313.50	0.00	137,313.50	129,427.34	129,427.34	129,427.34	129,427.34	7,886.16
2100	Materiales de Administración, Emisión de Documentos y Artículos Oficiales.	0.00	9,777.94	9,777.94	9,777.94	0.00	9,777.94	9,777.34	9,777.34	9,777.34	9,777.34	0.60
211	Materiales, Útiles y Equipos Menores de Oficina.	0.00	9,777.94	9,777.94	9,777.94	0.00	9,777.94	9,777.34	9,777.34	9,777.34	9,777.34	0.60
21101	Materiales y Útiles de Oficina.	0.00	9,777.94	9,777.94	9,777.94	0.00	9,777.94	9,777.34	9,777.34	9,777.34	9,777.34	0.60
2600	Combustibles, Lubricantes y Aditivos.	65,844.94	61,690.62	127,535.56	127,535.56	0.00	127,535.56	119,650.00	119,650.00	119,650.00	119,650.00	7,885.56
261	Combustibles, Lubricantes y Aditivos.	65,844.94	61,690.62	127,535.56	127,535.56	0.00	127,535.56	119,650.00	119,650.00	119,650.00	119,650.00	7,885.56
26111	Combustibles.	65,844.94	61,690.62	127,535.56	127,535.56	0.00	127,535.56	119,650.00	119,650.00	119,650.00	119,650.00	7,885.56
3000	Servicios Generales.	66,178.06	50,950.29	117,128.35	117,128.35	0.00	117,128.35	114,981.16	114,981.16	107,018.11	107,018.11	2,147.19
3400	Servicios Financieros, Bancarios y Comerciales.	803.44	3,681.44	4,484.88	4,484.88	0.00	4,484.88	2,483.27	2,483.27	2,483.27	2,483.27	2,001.61
348	Comisiones por Ventas.	803.44	3,681.44	4,484.88	4,484.88	0.00	4,484.88	2,483.27	2,483.27	2,483.27	2,483.27	2,001.61
34801	Comisiones por Ventas.	803.44	3,681.44	4,484.88	4,484.88	0.00	4,484.88	2,483.27	2,483.27	2,483.27	2,483.27	2,001.61
3700	Servicios de Traslado y Viáticos.	38,350.00	46,350.00	84,700.00	84,700.00	0.00	84,700.00	84,700.00	84,700.00	84,700.00	84,700.00	0.00
375	Viáticos en el País.	38,350.00	46,350.00	84,700.00	84,700.00	0.00	84,700.00	84,700.00	84,700.00	84,700.00	84,700.00	0.00
37511	Viáticos Nacionales.	38,350.00	46,350.00	84,700.00	84,700.00	0.00	84,700.00	84,700.00	84,700.00	84,700.00	84,700.00	0.00
3900	Otros Servicios Generales.	27,024.62	918.85	27,943.47	27,943.47	0.00	27,943.47	27,797.89	27,797.89	19,834.84	19,834.84	145.58
392	Impuestos y Derechos.	1,529.71	52.01	1,581.72	1,581.72	0.00	1,581.72	1,573.46	1,573.46	1,122.72	1,122.72	8.26
39203	Otros Contribuciones.	1,529.71	52.01	1,581.72	1,581.72	0.00	1,581.72	1,573.46	1,573.46	1,122.72	1,122.72	8.26
398	Impuesto Sobre Nóminas y Otros que se Deriven de una Relación Laboral.	25,494.91	866.84	26,361.75	26,361.75	0.00	26,361.75	26,224.43	26,224.43	18,712.12	18,712.12	137.32
39801	Impuesto Sobre Nóminas y Otros que se Deriven de una Relación Laboral.	25,494.91	866.84	26,361.75	26,361.75	0.00	26,361.75	26,224.43	26,224.43	18,712.12	18,712.12	137.32
4000	Transferencias, Asignaciones, Subsidios y Otras Ayudas.	0.00	1,904,851.52	1,904,851.52	1,904,851.52	0.00	1,904,851.52	1,904,851.52	1,904,851.52	1,904,851.52	1,904,851.52	0.00
4300	Subsidios y Subvenciones.	0.00	1,904,851.52	1,904,851.52	1,904,851.52	0.00	1,904,851.52	1,904,851.52	1,904,851.52	1,904,851.52	1,904,851.52	0.00
431	Subsidios a la Producción.	0.00	1,878,500.00	1,878,500.00	1,878,500.00	0.00	1,878,500.00	1,878,500.00	1,878,500.00	1,878,500.00	1,878,500.00	0.00



GOBIERNO CONSTITUCIONAL DEL ESTADO DE CHIAPAS
SECRETARÍA DE HACIENDA
Por Capítulos, Concepto, Partida Genérica y Partida Específica por Clasificación Administrativa
SISTEMA PRESUPUESTARIO 2023
(PESOS)

EP-03

Página 4 de 4

miércoles, 10 de enero de 2024

2.1.1.2.1.250 Instituto del Café de Chiapas		Presupuesto Aprobado	Modificación Neta	Presupuesto Modificado	Presupuesto Liberado	Presupuesto por Liberar	Presupuesto Ministrado	Presupuesto Comprometido	Presupuesto Devengado	Presupuesto Ejercido	Presupuesto Pagado	Subejercido
43101	Subsidios a la Producción.	0.00	1,878,500.00	1,878,500.00	1,878,500.00	0.00	1,878,500.00	1,878,500.00	1,878,500.00	1,878,500.00	1,878,500.00	0.00
439	Otros Subsidios.	0.00	26,351.52	26,351.52	26,351.52	0.00	26,351.52	26,351.52	26,351.52	26,351.52	26,351.52	0.00
43909	Subsidios por Otras Medidas Económicas.	0.00	26,351.52	26,351.52	26,351.52	0.00	26,351.52	26,351.52	26,351.52	26,351.52	26,351.52	0.00