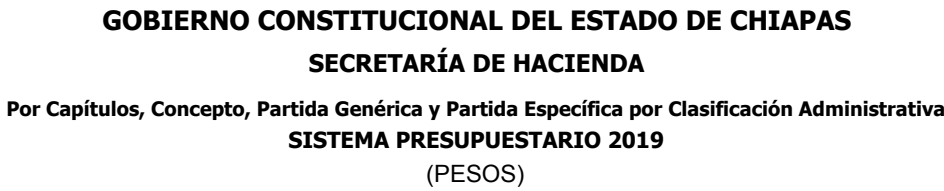


Página 1 de 5

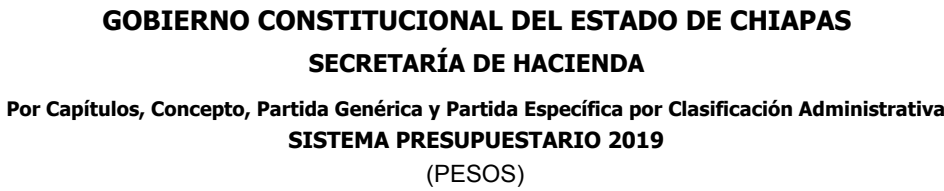
jueves, 9 de enero de 2020

CAPÍTULOS /CONCEPTOS /PARTIDAS		DESCRIPCIÓN	Presupuesto Aprobado	Modificación Neta	Presupuesto Modificado	Presupuesto Liberado	Presupuesto por Liberar	Presupuesto Ministrado	Presupuesto Comprometido Modificado	Presupuesto Devengado Modificado	Presupuesto Ejercido Modificado	Presupuesto Pagado Modificado	Disponibilidad Financiera Modificada	Disponible Presupuestario Modificado
Gran Total			22,910,396.60	-1,275,057.83	21,635,338.77	21,635,338.77	0.00	21,635,338.77	21,403,050.09	21,403,050.09	20,364,873.82	20,364,873.82	1,270,464.95	232,288.68
INSTITUCIONALES			21,541,167.72	-1,020,473.69	20,520,694.03	20,520,694.03	0.00	20,520,694.03	20,298,684.52	20,298,684.52	19,302,425.06	19,302,425.06	1,218,268.97	222,009.51
1000		Servicios Personales.	19,611,902.37	-1,826,472.91	17,785,429.46	17,785,429.46	0.00	17,785,429.46	17,600,802.69	17,600,802.69	16,707,104.30	16,707,104.30	1,078,325.16	184,626.77
	1100	Remuneraciones al Personal de Carácter Permanente.	7,589,586.72	-184,595.43	7,404,991.29	7,404,991.29	0.00	7,404,991.29	7,385,590.36	7,385,590.36	7,147,329.72	7,147,329.72	257,661.57	19,400.93
		113 Sueldos Base al Personal Permanente.	7,589,586.72	-184,595.43	7,404,991.29	7,404,991.29	0.00	7,404,991.29	7,385,590.36	7,385,590.36	7,147,329.72	7,147,329.72	257,661.57	19,400.93
		11304 Sueldo al Personal de Confianza.	7,589,586.72	-184,595.43	7,404,991.29	7,404,991.29	0.00	7,404,991.29	7,385,590.36	7,385,590.36	7,147,329.72	7,147,329.72	257,661.57	19,400.93
	1200	Remuneraciones al Personal de Carácter Transitorio.	0.00	9,849.06	9,849.06	9,849.06	0.00	9,849.06	9,849.00	9,849.00	9,849.00	9,849.00	0.06	0.06
		121 Honorarios Asimilables a Salarios.	0.00	9,849.06	9,849.06	9,849.06	0.00	9,849.06	9,849.00	9,849.00	9,849.00	9,849.00	0.06	0.06
		12101 Honorarios.	0.00	9,849.06	9,849.06	9,849.06	0.00	9,849.06	9,849.00	9,849.00	9,849.00	9,849.00	0.06	0.06
	1300	Remuneraciones Adicionales y Especiales.	8,706,398.16	-1,592,844.84	7,113,553.32	7,113,553.32	0.00	7,113,553.32	7,011,653.01	7,011,653.01	6,531,585.29	6,531,585.29	581,968.03	101,900.31
		132 Primas de Vacaciones, Dominical y Gratificación de Fin de Año.	1,662,995.08	-79,273.31	1,583,721.77	1,583,721.77	0.00	1,583,721.77	1,537,144.63	1,537,144.63	1,188,042.13	1,188,042.13	395,679.64	46,577.14
		13201 Primas de Vacaciones y Dominical.	193,568.96	-29,465.03	164,103.93	164,103.93	0.00	164,103.93	138,565.53	138,565.53	129,829.28	129,829.28	34,274.65	25,538.40
		13202 Aguinaldo o Gratificación de Fin de Año.	1,469,426.12	-49,808.28	1,419,617.84	1,419,617.84	0.00	1,419,617.84	1,398,579.10	1,398,579.10	1,058,212.85	1,058,212.85	361,404.99	21,038.74
		134 Compensaciones.	7,043,403.08	-1,513,571.53	5,529,831.55	5,529,831.55	0.00	5,529,831.55	5,474,508.38	5,474,508.38	5,343,543.16	5,343,543.16	186,288.39	55,323.17
		13420 Compensaciones por Servicios Especiales.	7,043,403.08	-1,513,571.53	5,529,831.55	5,529,831.55	0.00	5,529,831.55	5,474,508.38	5,474,508.38	5,343,543.16	5,343,543.16	186,288.39	55,323.17
	1400	Seguridad Social.	1,491,018.47	80,321.32	1,571,339.79	1,571,339.79	0.00	1,571,339.79	1,509,679.32	1,509,679.32	1,334,309.29	1,334,309.29	237,030.50	61,660.47
		141 Aportaciones de Seguridad Social.	659,397.67	-36,559.33	622,838.34	622,838.34	0.00	622,838.34	618,597.02	618,597.02	564,570.96	564,570.96	58,267.38	4,241.32
		14103 Aportaciones al IMSS.	659,397.67	-36,559.33	622,838									




2.1.1.2.0.850 Instituto del Café de Chiapas

CAPÍTULOS /CONCEPTOS /PARTIDAS			DESCRIPCIÓN	Presupuesto Aprobado	Modificación Neta	Presupuesto Modificado	Presupuesto Liberado	Presupuesto por Liberar	Presupuesto Ministrado	Presupuesto Comprometido Modificado	Presupuesto Devengado Modificado	Presupuesto Ejercido Modificado	Presupuesto Pagado Modificado	Disponibilidad Financiera Modificada	Disponible Presupuestario Modificado
2200	21202	Materiales Fotográficos.		910.00	-910.00	0.00	0.00	0.00	0.00	0.00	0.00	0.00	0.00	0.00	0.00
	214	Materiales, Útiles y Equipos Menores de Tecnologías de la Información y Comunicaciones.		152,666.00	-34,539.39	118,126.61	118,126.61	0.00	118,126.61	117,866.44	117,866.44	117,866.44	117,866.44	260.17	260.17
	21401	Materiales y Útiles Consumibles para el Procesamiento en Equipos y Bienes Informáticos.		152,666.00	-34,539.39	118,126.61	118,126.61	0.00	118,126.61	117,866.44	117,866.44	117,866.44	117,866.44	260.17	260.17
	215	Material Impreso e Información Digital.		1,800.00	-1,800.00	0.00	0.00	0.00	0.00	0.00	0.00	0.00	0.00	0.00	0.00
	21507	Servicios de Suscripción e Información.		1,800.00	-1,800.00	0.00	0.00	0.00	0.00	0.00	0.00	0.00	0.00	0.00	0.00
	216	Material de Limpieza.		27,716.00	38,436.51	66,152.51	66,152.51	0.00	66,152.51	65,714.06	65,714.06	65,714.06	65,714.06	438.45	438.45
	21601	Material de Limpieza.		27,716.00	38,436.51	66,152.51	66,152.51	0.00	66,152.51	65,714.06	65,714.06	65,714.06	65,714.06	438.45	438.45
	221	Alimentos y Utensilios.		140,759.00	-13,449.31	127,309.69	127,309.69	0.00	127,309.69	127,172.17	127,172.17	127,172.17	127,172.17	137.52	137.52
	221	Productos Alimenticios para Personas.		138,746.00	-18,042.01	120,703.99	120,703.99	0.00	120,703.99	120,589.17	120,589.17	120,589.17	120,589.17	114.82	114.82
	22111	Productos Alimenticios para Personas.		138,746.00	-18,042.01	120,703.99	120,703.99	0.00	120,703.99	120,589.17	120,589.17	120,589.17	120,589.17	114.82	114.82
2400	223	Utensilios para el Servicio de Alimentación.		2,013.00	4,592.70	6,605.70	6,605.70	0.00	6,605.70	6,583.00	6,583.00	6,583.00	6,583.00	22.70	22.70
	22301	Utensilios para el Servicio de Alimentación.		2,013.00	4,592.70	6,605.70	6,605.70	0.00	6,605.70	6,583.00	6,583.00	6,583.00	6,583.00	22.70	22.70
	242	Materiales y Artículos de Construcción y de Reparación.		42,174.34	-41,549.34	625.00	625.00	0.00	625.00	625.00	625.00	625.00	625.00	0.00	0.00
	242	Cemento y Productos de Concreto.		1,039.34	-1,039.34	0.00	0.00	0.00	0.00	0.00	0.00	0.00	0.00	0.00	0.00
	24201	Cemento y Productos de Concreto.		1,039.34	-1,039.34	0.00	0.00	0.00	0.00	0.00	0.00	0.00	0.00	0.00	0.00
	246	Material Eléctrico y Electrónico.		13,201.00	-12,576.00	625.00	625.00	0.00	625.00	625.00	625.00	625.00	625.00	0.00	0.00
	24601	Material Eléctrico y Electrónico.		13,201.00	-12,576.00	625.00	625.00	0.00	625.00	625.00	625.00	625.00	625.00	0.00	0.00
	248	Materiales Complementarios.		8,698.00	-8,698.00	0.00	0.00	0.00	0.00	0.00	0.00	0.00	0.00	0.00	0.00
	24801	Materiales Complementarios.		8,698.00	-8,698.00	0.00	0.00	0.00	0.00	0.00	0.00	0.00	0.00	0.00	0.00
	249	Otros Materiales y Artículos de Construcción y Reparación.		19,236.00	-19,236.00	0.00	0.00	0.00	0.00	0.00	0.00	0.00	0.00	0.00	0.00
2500	24901	Otros Materiales y Artículos de Construcción y Reparación.		19,236.00	-19,236.00	0.00	0.00	0.00	0.00	0.00	0.00	0.00	0.00	0.00	0.00
	251	Productos Químicos, Farmacéuticos y de Laboratorio.		3,110.00	-3,110.00	0.00	0.00	0.00	0.00	0.00	0.00	0.00	0.00	0.00	0.00
	251	Productos Químicos Básicos.		2,260.00	-2,260.00	0.00	0.00	0.00	0.00	0.00	0.00	0.00	0.00	0.00	0.00
	25101	Productos Químicos Básicos.		2,260.00	-2,260.00	0.00	0.00	0.00	0.00	0.00	0.00	0.00	0.00	0.00	0.00
	253	Medicinas y Productos Farmacéuticos.		850.00	-850.00	0.00	0.00	0.00	0.00	0.00	0.00	0.00	0.00	0.00	0.00
	25301	Medicinas y Productos Farmacéuticos.		850.00	-850.00	0.00	0.00	0.00	0.00	0.00	0.00	0.00	0.00	0.00	0.00
	2600	Combustibles, Lubricantes y Aditivos.		120,473.15	-5,735.89	114,737.26	114,737.26	0.00	114,737.26	113,406.62	113,406.62	113,406.62	113,406.62	1,330.64	1,330.64
	261	Combustibles, Lubricantes y Aditivos.		120,473.15	-5,735.89	114,737.26	114,737.26	0.00	114,737.26	113,406.62	113,406.62	113,406.62	113,406.62	1,330.64	1,330.64
	26111	Combustibles.		106,148.63	-4,812.85	101,335.78	101,335.78	0.00	101,335.78	100,250.00	100,250.00	100,250.00	100,250.00	1,085.78	1,085.78
	26112	Lubricantes y Aditivos.		14,324.52	-923.04	13,401.48	13,401.48	0.00	13,401.48	13,156.62	13,156.62	13,156.62	13,156.62	244.86	244.86
2900	291	Herramientas, Refacciones y Accesorios Menores.		76,346.00	24,816.00	101,162.00	101,162.00	0.00	101,162.00	101,122.87	101,122.87	101,122.87	101,122.87	39.13	39.13
	291	Herramientas Menores.		9,000.00	-9,000.00	0.00	0.00	0.00	0.00	0.00	0.00	0.00	0.00	0.00	0.00
	29101	Herramientas Menores.		9,000.00	-9,000.00	0.00	0.00	0.00	0.00	0.00	0.00	0.00	0.00	0.00	0.00
	292	Refacciones y Accesorios Menores de Edificios.		5,394.00	-5,394.00	0.00	0.00	0.00	0.00	0.00	0.00	0.00	0.00	0.00	0.00
	29201	Refacciones y Accesorios Menores de Edificios.		5,394.00	-5,394.00	0.00	0.00	0.00	0.00	0.00	0.00	0.00	0.00	0.00	0.00
	293	Refacciones y Accesorios Menores de Mobiliario y Equipo de Administración, Educacional y Recreativo.		5,715.00	-3,047.00	2,668.00	2,668.00	0.00	2,668.00	2,668.00	2,668.00	2,668.00	2,668.00	0.00	0.00



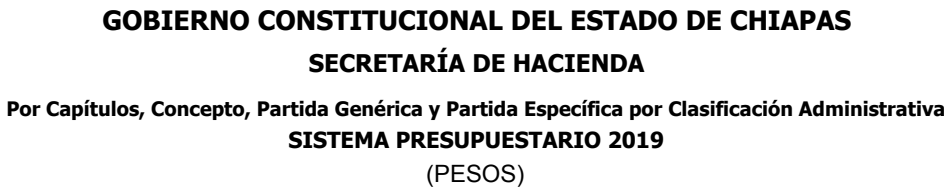
CAPÍTULOS /CONCEPTOS /PARTIDAS			DESCRIPCIÓN	Presupuesto Aprobado	Modificación Neta	Presupuesto Modificado	Presupuesto Liberado	Presupuesto por Liberar	Presupuesto Ministrado	Presupuesto Comprometido Modificado	Presupuesto Devengado Modificado	Presupuesto Ejercido Modificado	Presupuesto Pagado Modificado	Disponibilidad Financiera Modificada	Disponible Presupuestario Modificado	
3000	294	29301	Refacciones y Accesorios Menores de Mobiliario y Equipo de Administración, Educacional y Recreativo.	5,715.00	-3,047.00	2,668.00	2,668.00	0.00	2,668.00	2,668.00	2,668.00	2,668.00	2,668.00	0.00	0.00	
			Refacciones y Accesorios Menores para Equipo de Cómputo y Tecnologías de la Información.	8,100.00	-815.20	7,284.80	7,284.80	0.00	7,284.80	7,284.80	7,284.80	7,284.80	7,284.80	7,284.80	0.00	0.00
		29401	Refacciones y Accesorios para Equipo de Cómputo y Telecomunicaciones.	8,100.00	-815.20	7,284.80	7,284.80	0.00	7,284.80	7,284.80	7,284.80	7,284.80	7,284.80	7,284.80	0.00	0.00
		296	Refacciones y Accesorios Menores de Equipo de Transporte.	46,866.33	44,342.87	91,209.20	91,209.20	0.00	91,209.20	91,170.07	91,170.07	91,170.07	91,170.07	91,170.07	39.13	39.13
		29601	Refacciones y Accesorios Menores de Equipo de Transporte.	46,866.33	44,342.87	91,209.20	91,209.20	0.00	91,209.20	91,170.07	91,170.07	91,170.07	91,170.07	91,170.07	39.13	39.13
		298	Refacciones y Accesorios Menores de Maquinaria y Otros Equipos.	1,270.67	-1,270.67	0.00	0.00	0.00	0.00	0.00	0.00	0.00	0.00	0.00	0.00	0.00
		29801	Refacciones y Accesorios Menores de Maquinaria y Otros Equipos.	1,270.67	-1,270.67	0.00	0.00	0.00	0.00	0.00	0.00	0.00	0.00	0.00	0.00	0.00
	3100		Servicios Generales.	1,143,632.82	337,498.93	1,481,131.75	1,481,131.75	0.00	1,481,131.75	1,446,159.73	1,446,159.73	1,343,598.66	1,343,598.66	1,343,598.66	137,533.09	34,972.02
			Servicios Básicos.	413,404.83	-2,854.15	410,550.68	410,550.68	0.00	410,550.68	401,809.63	401,809.63	401,809.63	401,809.63	401,809.63	8,741.05	8,741.05
		311	Energía Eléctrica.	163,854.00	41,355.03	205,209.03	205,209.03	0.00	205,209.03	198,208.00	198,208.00	198,208.00	198,208.00	198,208.00	7,001.03	7,001.03
		31101	Servicio de Energía Eléctrica.	163,854.00	41,355.03	205,209.03	205,209.03	0.00	205,209.03	198,208.00	198,208.00	198,208.00	198,208.00	198,208.00	7,001.03	7,001.03
		313	Agua.	11,460.00	-11,460.00	0.00	0.00	0.00	0.00	0.00	0.00	0.00	0.00	0.00	0.00	0.00
		31301	Servicio de Agua.	11,460.00	-11,460.00	0.00	0.00	0.00	0.00	0.00	0.00	0.00	0.00	0.00	0.00	0.00
		314	Telefonía Tradicional.	215,360.83	-10,503.90	204,856.93	204,856.93	0.00	204,856.93	203,116.91	203,116.91	203,116.91	203,116.91	203,116.91	1,740.02	1,740.02
		31401	Servicio Telefónico Convencional.	215,360.83	-10,503.90	204,856.93	204,856.93	0.00	204,856.93	203,116.91	203,116.91	203,116.91	203,116.91	203,116.91	1,740.02	1,740.02
		315	Telefonía Celular.	14,800.00	-14,800.00	0.00	0.00	0.00	0.00	0.00	0.00	0.00	0.00	0.00	0.00	0.00
		31501	Servicio de Telefonía Celular.	14,800.00	-14,800.00	0.00	0.00	0.00	0.00	0.00	0.00	0.00	0.00	0.00	0.00	0.00
		317	Servicios de Acceso de Internet, Redes y Procesamiento de Información.	6,400.00	-6,400.00	0.00	0.00	0.00	0.00	0.00	0.00	0.00	0.00	0.00	0.00	0.00
		31706	Servicios de Internet	6,400.00	-6,400.00	0.00	0.00	0.00	0.00	0.00	0.00	0.00	0.00	0.00	0.00	0.00
		318	Servicios Postales y Telegráficos.	1,530.00	-1,045.28	484.72	484.72									



Página 4 de 5

jueves, 9 de enero de 2020

CAPÍTULOS /CONCEPTOS /PARTIDAS			DESCRIPCIÓN	Presupuesto Aprobado	Modificación Neta	Presupuesto Modificado	Presupuesto Liberado	Presupuesto por Liberar	Presupuesto Ministrado	Presupuesto Comprometido Modificado	Presupuesto Devengado Modificado	Presupuesto Ejercido Modificado	Presupuesto Pagado Modificado	Disponibilidad Financiera Modificada	Disponible Presupuestario Modificado	
3500	34701	Fletes y Maniobras.		657.00	-657.00	0.00	0.00	0.00	0.00	0.00	0.00	0.00	0.00	0.00	0.00	
	348	Comisiones por Ventas.		3,775.00	-2,663.80	1,111.20	1,111.20	0.00	1,111.20	901.61	901.61	901.61	901.61	209.59	209.59	
		34801	Comisiones por Ventas.		3,775.00	-2,663.80	1,111.20	1,111.20	0.00	1,111.20	901.61	901.61	901.61	901.61	209.59	209.59
		Servicios de Instalación, Reparación, Mantenimiento y Conservación.		118,344.33	12,019.94	130,364.27	130,364.27	0.00	130,364.27	129,518.53	129,518.53	123,016.65	123,016.65	7,347.62	845.74	
	351	Conservación y Mantenimiento Menor de Inmuebles.		33,548.66	-29,024.66	4,524.00	4,524.00	0.00	4,524.00	4,524.00	4,524.00	4,524.00	4,524.00	0.00	0.00	
	35106	Conservación y Mantenimiento Menor de Inmuebles.		33,548.66	-29,024.66	4,524.00	4,524.00	0.00	4,524.00	4,524.00	4,524.00	4,524.00	4,524.00	0.00	0.00	
	352	Instalación, Reparación y Mantenimiento de Mobiliario y Equipo de Administración, Educacional y Recreativo.		3,396.67	7,299.34	10,696.01	10,696.01	0.00	10,696.01	10,696.01	10,696.01	10,696.01	10,696.01	10,696.01	0.00	0.00
	35201	Mantenimiento y Conservación de Mobiliario y Equipo de Administración.		3,396.67	7,299.34	10,696.01	10,696.01	0.00	10,696.01	10,696.01	10,696.01	10,696.01	10,696.01	10,696.01	0.00	0.00
	353	Instalación, Reparación y Mantenimiento de Equipo de Cómputo y Tecnologías de la Información.		3,300.00	-3,300.00	0.00	0.00	0.00	0.00	0.00	0.00	0.00	0.00	0.00	0.00	0.00
	35301	Mantenimiento y Conservación de Bienes Informáticos.		3,300.00	-3,300.00	0.00	0.00	0.00	0.00	0.00	0.00	0.00	0.00	0.00	0.00	0.00
355	Reparación y Mantenimiento de Equipo de Transporte.		23,833.17	28,776.09	52,609.26	52,609.26	0.00	52,609.26	51,863.15	51,863.15	51,603.68	51,603.68	1,005.58	746.11		
35501	Mantenimiento, Conservación y Reparación de Vehículos Terrestres, Aéreos, Marítimos, Lacustres y Fluviales		23,833.17	28,776.09	52,609.26	52,609.26	0.00	52,609.26	51,863.15	51,863.15	51,603.68	51,603.68	1,005.58	746.11		
357	Instalación, Reparación y Mantenimiento de Maquinaria, Otros Equipos y Herramienta.		11,100.00	-8,200.00	2,900.00	2,900.00	0.00	2,900.00	2,900.00	2,900.00	2,900.00	2,900.00	2,900.00	0.00	0.00	
35701	Mantenimiento y Conservación de Maquinaria y Equipo.		11,100.00	-8,200.00	2,900.00	2,900.00	0.00	2,900.00	2,900.00	2,900.00	2,900.00	2,900.00	2,900.00	0.00	0.00	
358	Servicios de Limpieza y Manejo de Desechos.		43,165.83	16,469.17	59,635.00	59,635.00	0.00	59,635.00	59,535.37	59,535.37	53,292.96	53,292.96	6,342.04	99.63		
35801	Servicios de Lavandería, Limpieza, Higiene y Fumigación.		43,165.83	16,469.17	59,635.00	59,635.00	0.00	59,635.00	59,535.37	59,535.37	53,292.96	53,292.96	6,342.04	99.63		
3600	Servicios de Comunicación Social y Publicidad.		1,826.34	-1,826.34	0.00	0.00	0.00	0.00	0.00	0.00	0.00	0.00	0.00	0.00	0.00	
361	Difusión por Radio, Televisión y Otros Medios de Mensajes Sobre Programas y Actividades Gubernamentales.		1,826.34	-1,826.34	0.00	0.00	0.00	0.00	0.00	0.00	0.00	0.00	0.00	0.00	0.00	
36103	Otros Gastos de Difusión e Información.		1,826.34	-1,826.34	0.00	0.00	0.00	0.00	0.00	0.00	0.00	0.00	0.00	0.00	0.00	
3700	Servicios de Traslado y Viáticos.		59,681.67	-12,115.79	47,565.88	47,565.88	0.00	47,565.88	38,198.00	38,198.00	38,198.00	38,198.00	9,367.88	9,367.88		
371	Pasajes Aéreos.		15,700.00	-3,518.66	12,181.34	12,181.34	0.00	12,181.34	3,448.00	3,448.00	3,448.00	3,448.00	8,733.34	8,733.34		
37111	Pasajes Nacionales Aéreos.		15,700.00	-3,518.66	12,181.34	12,181.34	0.00	12,181.34	3,448.00	3,448.00	3,448.00	3,448.00	8,733.34	8,733.34		
372	Pasajes Terrestres.		15,017.00	-14,017.00	1,000.00	1,000.00	0.00	1,000.00	1,000.00	1,000.00	1,000.00	1,000.00	1,000.00	0.00	0.00	
37211	Pasajes Nacionales Terrestres.		15,017.00	-14,017.00	1,000.00	1,000.00	0.00	1,000.00	1,000.00	1,000.00	1,000.00	1,000.00	1,000.00	0.00	0.00	
375	Viáticos en el País.		22,964.67	11,419.87	34,384.54	34,384.54	0.00	34,384.54	33,750.00	33,750.00	33,750.00	33,750.00	33,750.00	634.54	634.54	
37511	Viáticos Nacionales.		22,964.67	11,419.87	34,384.54	34,384.54	0.00	34,384.54	33,750.00	33,750.00	33,750.00	33,750.00	33,750.00	634.54	634.54	
379	Otros Servicios de Traslado y Hospedaje.		6,000.00	-6,000.00	0.00	0.00	0.00	0.00	0.00	0.00	0.00	0.00	0.00	0.00	0.00	
37902	Hospedaje.		6,000.00	-6,000.00	0.00	0.00	0.00	0.00	0.00	0.00	0.00	0.00	0.00	0.00	0.00	
3800	Servicios Oficiales.		1,499.00	-1,499.00	0.00	0.00	0.00	0.00	0.00	0.00	0.00	0.00	0.00	0.00	0.00	
383	Congresos y Convenciones.		1,499.00	-1,499.00	0.00	0.00	0.00	0.00	0.00	0.00	0.00	0.00	0.00	0.00	0.00	
38301	Congresos y Convenciones.		1,499.00	-1,499.00	0.00	0.00	0.00	0.00	0.00	0.00	0.00	0.00	0.00	0.00	0.00	
3900	Otros Servicios Generales.		368,365.32	94,103.08	462,468.40	462,468.40	0.00	462,468.40	447,713.11	447,713.11	357,631.34	357,631.34	104,837.06	14,755.29		
392	Impuestos y Derechos.		9,587.93	1,458.07	11,046.00	11,046.00	0.00	11,046.00	11,046.00	11,046.00	11,046.00	11,046.00	11,046.00	0.00	0.00	
39202	Otros Impuestos y Derechos.		9,587.93	1,458.07	11,046.00	11,046.00	0.00	11,046.00	11,046.00	11,046.00	11,046.00	11,046.00	11,046.00	0.00	0.00	
395	Penas, Multas, Accesorios y Actualizaciones.		0.00	119,901.47	119,901.47	119,901.47	0.00	119,901.47	119,901.47	119,901.47	119,901.47	119,901.47	119,901.47	0.00	0.00	
39501	Penas, Multas, Accesorios y Actualizaciones.		0.00	119,901.47	119,901.47	119,901.47	0.00	119,901.47	119,901.47	119,901.47	119,901.47	119,901.47	119,901.47	0.00	0.00	



Página 5 de 5

2.1.1.2.0.850 Instituto del Café de Chiapas

CAPÍTULOS /CONCEPTOS /PARTIDAS			DESCRIPCIÓN	Presupuesto Aprobado	Modificación Neta	Presupuesto Modificado	Presupuesto Liberado	Presupuesto por Liberar	Presupuesto Ministrado	Presupuesto Comprometido Modificado	Presupuesto Devengado Modificado	Presupuesto Ejercido Modificado	Presupuesto Pagado Modificado	Disponibilidad Financiera Modificada	Disponible Presupuestario Modificado	
INVERSIÓN Programa Normal	398		Impuesto Sobre Nóminas y Otros que se Deriven de una Relación Laboral.	358,777.39	-27,256.46	331,520.93	331,520.93	0.00	331,520.93	316,765.64	316,765.64	226,683.87	226,683.87	104,837.06	14,755.29	
		39801	Impuesto Sobre Nóminas y Otros que se Deriven de una Relación Laboral.	358,777.39	-27,256.46	331,520.93	331,520.93	0.00	331,520.93	316,765.64	316,765.64	226,683.87	226,683.87	104,837.06	14,755.29	
	4000		Transferencias, Asignaciones, Subsidios y Otras Ayudas.	0.00	425,144.21	425,144.21	425,144.21	0.00	425,144.21	425,144.21	425,144.21	425,144.21	425,144.21	0.00	0.00	
		4300	Subsidios y Subvenciones.	0.00	425,144.21	425,144.21	425,144.21	0.00	425,144.21	425,144.21	425,144.21	425,144.21	425,144.21	425,144.21	0.00	0.00
		439	Otros Subsidios.	0.00	425,144.21	425,144.21	425,144.21	0.00	425,144.21	425,144.21	425,144.21	425,144.21	425,144.21	425,144.21	0.00	0.00
		43909	Subsidios por Otras Medidas Económicas.	0.00	425,144.21	425,144.21	425,144.21	0.00	425,144.21	425,144.21	425,144.21	425,144.21	425,144.21	425,144.21	0.00	0.00
				1,369,228.88	-254,584.14	1,114,644.74	1,114,644.74	0.00	1,114,644.74	1,104,365.57	1,104,365.57	1,062,448.76	1,062,448.76	52,195.98	10,279.17	
				1,369,228.88	-254,584.14	1,114,644.74	1,114,644.74	0.00	1,114,644.74	1,104,365.57	1,104,365.57	1,062,448.76	1,062,448.76	52,195.98	10,279.17	
	1000		Servicios Personales.	1,343,853.64	-275,487.30	1,068,366.34	1,068,366.34	0.00	1,068,366.34	1,058,087.17	1,058,087.17	1,022,371.59	1,022,371.59	45,994.75	10,279.17	
		1200	Remuneraciones al Personal de Carácter Transitorio.	1,087,510.17	-219,337.41	868,172.76	868,172.76	0.00	868,172.76	868,172.50	868,172.50	860,245.94	860,245.94	7,926.82	0.26	
		122	Sueldos Base al Personal Eventual.	1,087,510.17	-219,337.41	868,172.76	868,172.76	0.00	868,172.76	868,172.50	868,172.50	860,245.94	860,245.94	7,926.82	0.26	
		12201	Sueldo al Personal Eventual.	1,087,510.17	-219,337.41	868,172.76	868,172.76	0.00	868,172.76	868,172.50	868,172.50	860,245.94	860,245.94	7,926.82	0.26	
		1300	Remuneraciones Adicionales y Especiales.	181,251.70	-36,556.24	144,695.46	144,695.46	0.00	144,695.46	144,695.46	144,695.46	122,399.78	122,399.78	22,295.68	0.00	
		132	Primas de Vacaciones, Dominical y Gratificación de Fin de Año.	181,251.70	-36,556.24	144,695.46	144,695.46	0.00	144,695.46	144,695.46	144,695.46	122,399.78	122,399.78	22,295.68	0.00	
		13202	Aguinaldo o Gratificación de Fin de Año.	181,251.70	-36,556.24	144,695.46	144,695.46	0.00	144,695.46	144,695.46	144,695.46	122,399.78	122,399.78	22,295.68	0.00	
	1400	Seguridad Social.	75,091.77	-19,593.65	55,498.12	55,498.12	0.00	55,498.12	45,219.21	45,219.21	39,725.87	39,725.87	15,772.25	10,278.91		
	141	Aportaciones de Seguridad Social.	75,091.77	-19,593.65	55,498.12	55,498.12	0.00	55,498.12	45,219.21	45,219.21	39,725.87	39,725.87	15,772.25	10,278.91		
	14103	Aportaciones al IMSS.	75,091.77	-19,593.65	55,498.12	55,498.12	0.00	55,498.12	45,219.21	45,219.21	39,725.87	39,725.87	15,772.25	10,278.91		
3000		Servicios Generales.	25,375.24	-1,392.52	23,982.72	23,982.72	0.00	23,982.72	23,982.72	23,982.72	17,781.49	17,781.49	6,201.23	0.00		
	3900	Otros Servicios Generales.	25,375.24	-1,392.52	23,982.72	23,982.72	0.00	23,982.72	23,982.72	23,982.72	17,781.49	17,781.49	6,201.23	0.00		
	395	Penas, Multas, Accesorios y Actualizaciones.	0.00	3,725.36	3,725.36	3,725.36	0.00	3,725.36	3,725.36	3,725.36	3,725.36	3,725.36	3,725.36	0.00	0.00	
	39501	Penas, Multas, Accesorios y Actualizaciones.	0.00	3,725.36	3,725.36	3,725.36	0.00	3,725.36	3,725.36	3,725.36	3,725.36	3,725.36	3,725.36	0.00	0.00	
	398	Impuesto Sobre Nóminas y Otros que se Deriven de una Relación Laboral.	25,375.24	-5,117.88	20,257.36	20,257.36	0.00	20,257.36	20,257.36	20,257.36	14,056.13	14,056.13	6,201.23	0.00		
	39801	Impuesto Sobre Nóminas y Otros que se Deriven de una Relación Laboral.	25,375.24	-5,117.88	20,257.36	20,257.36	0.00	20,257.36	20,257.36	20,257.36	14,056.13	14,056.13	6,201.23	0.00		
4000		Transferencias, Asignaciones, Subsidios y Otras Ayudas.	0.00	22,295.68	22,295.68	22,295.68	0.00	22,295.68	22,295.68	22,295.68	22,295.68	22,295.68	22,295.68	0.00	0.00	
	4300	Subsidios y Subvenciones.	0.00	22,295.68	22,295.68	22,295.68	0.00	22,295.68	22,295.68	22,295.68	22,295.68	22,295.68	22,295.68	0.00	0.00	
	439	Otros Subsidios.	0.00	22,295.68	22,295.68	22,295.68	0.00	22,295.68	22,295.68	22,295.68	22,295.68	22,295.68	22,295.68	0.00	0.00	
	43909	Subsidios por Otras Medidas Económicas.	0.00	22,295.68	22,295.68	22,295.68	0.00	22,295.68	22,295.68	22,295.68	22,295.68	22,295.68	22,295.68	0.00	0.00	